




ZONES
DE CONTRAINTES

BERTHIER-SUR-MER

 Zone d'inondation
(Crue de récurrence
de 100 ans)

 Zone de mouvements
de sol

 Affleurements rocheux

ECHELLE :
1: 50 000

