







**ZONES DE
CONTRAINTES**

SAINT-FRANCOIS-DE-LA-
RIVIERE-DU-SUD

-  Zone d'inondation
(Crue de récurrence
de 20 ans)
-  Zone d'inondation
(Crue de récurrence
de 100 ans)
-  Zone de mouvements
de sol
-  Affleurements rocheux

EHELLE :
1: 50 000

